

		2021	Рік
Підприємство	Міське комунальне підприємство "Кінотеатр "Родина"	02405178	за ЄДРПОУ
Організаційно-правова форма	Міське комунальне підприємство	150	за КОПФГ
Територія	м.Вінниця	5101366000	за КОАТУУ
Орган державного управління	Департамент культури	1001	за СПОДУ
Галузь	Кінематографія	59.14	за ЗКГНГ
Вид економічної діяльності	Кінотеатри	93612	за КВЕД
Одиниця виміру	тис.грн		
Форма власності	Комунальна	32	за КВЕД
Середньооблікова кількість штатних працівників	13		Стандарти звітності П(с) БОУ х
Місцезнаходження	21050 м.Вінниця, вул.М.Оводова.47		Стандарти звітності МСФЗ
Телефон	(0432)61-16-76		
Прізвище та ініціали керівника	Боднар Г.П.		

ЗВІТ

ПРО ВИКОНАННЯ ПОКАЗНИКІВ ФІНАНСОВОГО ПЛАНУ Міського комунального підприємства Кінотеатр "Родина" за 2021 рік

Основні фінансові показники

(тис.грн)

Найменування показника	Код рядка	Факт наростаючим підсумком з початку року		Звітний 2021 рік			
		минулий 2020 рік	поточний 2021 рік	план	факт	відхилення, +/-	виконання, %
1	2	3	4	5	6	7	8
I. Формування фінансових результатів							
Чистий дохід від реалізації продукції (товарів, робіт, послуг)	1000	621,5	701,1	1 017,7	701,1	(316,6)	68,9
Собівартість реалізованої продукції (товарів, робіт, послуг)	1010	(1 431,9)	(1 752,6)	(1 980,9)	(1 752,6)	228,3	88,5
Валовий прибуток/збиток	1020	(810,4)	(1 051,5)	(963,2)	(1 051,5)	(88,3)	109,2
Адміністративні витрати	1030	(538,0)	(644,0)	(715,4)	(644,0)	71,4	90,0
Витрати на збут	1060	-	-	-	-	-	
Інші операційні доходи	1070	805,4	1 071,8	1 071,8	1 071,8	-	100,0
Інші операційні витрати	1080	(65,1)	(6,6)	-	(6,6)	(6,6)	
Фінансовий результат від операційної діяльності	1100	(608,1)	(630,3)	(606,8)	(630,3)	(23,5)	103,9
ЕБІТДА	1310	12,8	(16,8)	2,4	(16,8)	(19,2)	(700,0)

Найменування показника	Код рядка	Факт наростаючим підсумком з початку року		Звітний 2021 рік			
		минулий 2020 рік	поточний 2021 рік	план	факт	відхилення, +/-	виконання, %
1	2	3	4	5	6	7	8
Рентабельність EBITDA	5010	2,1	(2,4)	0,2	(2,4)	(2,6)	(1 016,1)
Дохід від участі в капіталі	1110	-	-	-	-	-	
Втрати від участі в капіталі	1120	()	()	()	()		
Інші фінансові доходи	1130	-	-	-	-		
Фінансові витрати	1140	()	()	()	()		
Інші доходи	1150	614,5	611,2	606,8	611,2	4,4	100,7
Інші витрати	1160	-	-	-	-	-	
Фінансовий результат до оподаткування	1170	6,4	(19,1)	-	(19,1)	(19,1)	
Витрати з податку на прибуток	1180	(1,2)	()	()	()		
Дохід з податку на прибуток	1181	-	-	-	-		
Прибуток від припиненої діяльності після оподаткування	1190	-	-	-	-		
Збиток від припиненої діяльності після оподаткування	1191	()	()	()	()		
Чистий фінансовий результат	1200	5,2	(19,1)	-	(19,1)	(19,1)	
Прибуток	1201	5,2	-	-	-	-	
Збиток	1202	()	(19,1)	()	(19,1)		
Усього доходів	1210	2 041,4	2 384,1	2 696,3	2 384,1	(312,2)	88,4
Усього витрат	1220	(2 036,2)	(2 403,2)	(2 696,3)	(2 403,2)	293,1	89,1
Неконтрольована частка	1230	-	-	-	-	-	
Елементи операційних витрат							
Матеріальні витрати	1400	79,0	150,0	158,3	150,0	(8,3)	94,8
Витрати на оплату праці	1410	779,9	994,2	1 223,5	994,2	(229,3)	81,3
Відрахування на соціальні заходи	1420	168,4	216,4	258,9	216,4	(42,5)	83,6
Амортизація	1430	620,9	613,5	609,2	613,5	4,3	100,7
Інші операційні витрати	1440	386,8	429,1	446,4	429,1	(17,3)	96,1
Усього	1450	2 035,0	2 403,2	2 696,3	2 403,2	(293,1)	89,1
II. Розрахунки з бюджетом							
Нараховані до сплати податки, збори та інші обов'язкові платежі							
Нараховані до сплати податки та збори до Державного бюджету України (податкові платежі)	2110	12,4	15,1	18,3	15,1	(3,2)	82,5

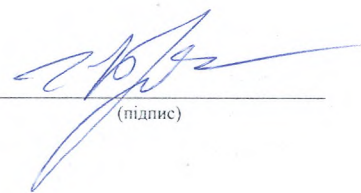
Найменування показника	Код рядка	Факт наростаючим підсумком з початку року		Звітний 2021 рік			
		минулий 2020 рік	поточний 2021 рік	план	факт	відхилення. +/-	виконання. %
1	2	3	4	5	6	7	8
Нараховані до сплати податки та збори до місцевих бюджетів (податкові платежі)	2120	163,0	197,7	237,2	197,7	(39,5)	83,3
Інші податки, збори та платежі на користь держави	2130	168,4	216,4	258,9	216,4	(42,5)	83,6
Усього нарахованих виплат	2200	343,8	429,2	514,4	429,2	(85,2)	83,4
III. Рух грошових коштів							
Залишок коштів на початок періоду	3405	26,0	15,9	5,4	15,9	10,5	294,4
Цільове фінансування	3030	804,4	1 071,8	1 071,8	1 071,8	-	100,0
Чистий рух коштів від операційної діяльності	3195	(0,4)	(10,1)	(3,6)	(10,1)	(6,5)	280,6
Чистий рух коштів від інвестиційної діяльності	3295	(4,0)	-	-	-	-	-
Чистий рух коштів від фінансової діяльності	3395	(5,7)	(0,2)	-	(0,2)	(0,2)	-
Вплив зміни валютних курсів на залишок коштів	3410	-	-	-	-	-	-
Залишок коштів на кінець періоду	3415	15,9	5,6	1,8	5,6	3,8	311,1
IV. Капітальні інвестиції							
Капітальні інвестиції, усього, у тому числі:	4000	4,0	4,3	-	4,3	4,3	
капітальне будівництво	4010	-	-	-	-	-	-
придбання (виготовлення) основних засобів	4020	-	-	-	-	-	-
придбання (виготовлення) інших необоротних матеріальних активів	4030	4,0	4,3	-	4,3	4,3	
придбання (створення) нематеріальних активів	4040	-	-	-	-	-	-
модернізація, модифікація (добудова, дообладнання, реконструкція) основних засобів	4050	-	-	-	-	-	-
капітальний ремонт	4060	-	-	-	-	-	-
Джерела капітальних інвестицій, усього, у тому числі:	4000	4,0	4,3	-	4,3	4,3	
залучені кредитні кошти	4000/1	-	-	-	-	-	-
бюджетне фінансування	4000/2	-	-	-	-	-	-
власні кошти	4000/3	4,0	-	-	-	-	-
інші джерела	4000/4	-	4,3	-	4,3	4,3	

Найменування показника	Код рядка	Факт наростаючим підсумком з початку року		Звітний 2021 рік			
		минулий 2020 рік	поточний 2021 рік	план	факт	відхилення, +/-	виконання, %
1	2	3	4	5	6	7	8
V. Коefіцієнтний аналіз							
Рентабельність діяльності	5040	0,8	(2,7)	-	(2,7)	(2,7)	
Рентабельність активів	5020	0,1	(0,4)	-	(0,4)	(0,4)	
Рентабельність власного капіталу	5030	37,1	374,5	-	374,5	374,5	
Коефіцієнт фінансової стійкості	5110	0,0	(0,0)	0,0	(0,0)	(0,0)	(1 272,4)
Коефіцієнт зносу основних засобів	5220	0,3	0,3	0,3	0,3	0,0	100,2
VI. Звіт про фінансовий стан							
Необоротні активи, усього, у тому числі:	6000	5 045,8	4 436,6	4 439,2	4 436,6	(2,6)	99,9
Основні засоби	6001	5 045,8	4 436,6	4 439,2	4 436,6	(2,6)	99,9
первісна вартість	6002	6 798,0	6 802,3	6 798,0	6 802,3	4,3	100,1
знос	6003	1 752,2	2 365,7	2 358,8	2 365,7	6,9	100,3
Оборотні активи, усього, у тому числі:	6010	20,4	10,9	4,7	10,9	6,2	231,9
гроші та їх еквіваленти	6011	15,9	5,6	1,8	5,6	3,8	311,1
Усього активи	6020	5 066,2	4 447,5	4 443,9	4 447,5	3,6	100,1
Власний капітал	6030	14,0	(5,1)	0,4	(5,1)	(5,5)	(1 275,0)
Довгострокові зобов'язання і забезпечення	6040	5 018,5	4 411,7	4 413,5	4 411,7	(1,8)	100,0
Поточні зобов'язання і забезпечення	6050	33,7	40,9	30,0	40,9	10,9	136,3
Усього зобов'язання і забезпечення	6060	5 052,2	4 452,6	4 443,5	4 452,6	9,1	100,2
у тому числі державні гранти і субсидії	6070					-	
у тому числі фінансові запозичення	6080					-	
Усього пасиви	6090	5 066,2	4 447,5	4 443,9	4 447,5	3,6	100,1
Контроль	6099	-	-	-	-	-	
VII. Кредитна політика							
Отримано залучених коштів, усього, у тому числі:	7000	0	-	-	-	-	
довгострокові зобов'язання	7001					-	
короткострокові зобов'язання	7002					-	
інші фінансові зобов'язання	7003					-	
Повернено залучених коштів, усього, у тому числі:	7010	-	-	-	-	-	

Найменування показника	Код рядка	Факт наростаючим підсумком з початку року		Звітний 2021 рік			
		минулий 2020 рік	поточний 2021 рік	план	факт	відхилення, +/-	виконання, %
1	2	3	4	5	6	7	8
довгострокові зобов'язання	7011					-	
короткострокові зобов'язання	7012			-	-	-	
інші фінансові зобов'язання	7013			-	-	-	
VIII. Дані про персонал та витрати на оплату праці							
Середня кількість працівників (штатних працівників, зовнішніх сумісників та працівників, що працюють за цивільно-правовими договорами), у тому числі:	8000	13	13	15	13	(2)	87
директор	8001	1	1	1	1	-	100
адміністративно-управлінський персонал	8002	1	1	1	1	-	100
працівники	8003	11	11	13	11	(2)	85
Витрати на оплату праці	8010	779,9	994,2	1 223,5	994,2	(229,3)	81,3
Середньомісячні витрати на оплату праці одного працівника (грн), усього, у тому числі:	8020	4 999	6 797	6 797	6 373	(424)	93,8
директор	8021	8 025	10 117	9 750	10 117	367	103,8
адміністративно-управлінський персонал	8022	6 008	7 850	8 483	7 850	(633)	92,5
працівники	8023	4 633	5 898	6 440	5 898	(542)	91,6

Директор
(посада)




(підпис)

Г.П.Боднар
(ініціали, прізвище)

Таблиця 1

I. Формування фінансових результатів

(тис грн)

Найменування показника	Код рядка	Факт нарастаючим підсумком з початку року		Звітний 2021 рік				
		минулий 2020 рік	поточний 2021 рік	план	факт	відхилення, +/-	виконання, %	пояснення та обґрунтування відхилення від запланованого рівня доходів/витрат
1	2	3	4	5	6	7	8	9
Доходи і витрати (деталізація)								
Чистий дохід від реалізації продукції (товарів, робіт, послуг)	1000	621,5	701,1	1 017,7	701,1	(316,6)	≈ 68,9	
Собівартість реалізованої продукції (товарів, робіт, послуг)	1010	(1 431,9)	(1 752,6)	(1 980,9)	(1 752,6)	228,3	88,5	
Витрати на сировину та основні матеріали	1011	(12,6)	(8,3)	(70,6)	(8,3)	62,3	11,8	
Витрати на паливо (опалення)	1012	(37,8)	(87,4)	(50,8)	(87,4)	(36,6)	172,0	
Витрати на електроенергію	1013	(26,7)	(49,2)	(34,9)	(49,2)	(14,3)	141,0	
Витрати на оплату праці	1014	(611,5)	(781,2)	(1 004,7)	(781,2)	223,5	77,8	
Відрахування на соціальні заходи	1015	(131,4)	(168,5)	(210,8)	(168,5)	42,3	79,9	
Витрати, що здійснюються для підтримання об'єкта в робочому стані (проведення ремонту, технічного огляду, нагляду, обслуговування тощо)	1016	(3,6)	(47,9)	(3,3)	(47,9)	(44,6)	1451,5	
Амортизація основних засобів і нематеріальних активів	1017	(608,3)	(610,1)	(605,8)	(610,1)	(4,3)	100,7	
Інші витрати (розшифрувати)	1018	()	()	()	()			
Валовий прибуток (збиток)	1020	(810,4)	(1 051,5)	(963,2)	(1 051,5)	(88,3)	109,2	
Адміністративні витрати, у тому числі:	1030	(538,0)	(644)	(715,4)	(644,0)	71,4	90,0	
витрати, пов'язані з використанням власних службових автомобілів	1031	()	()	()	()			
витрати на оренду службових автомобілів	1032	()	()	()	()			
витрати на аудиторські послуги	1033	()	()	()	()			
витрати на службові відрядження	1034	()	()	()	()			

Найменування показника	Код рядка	Факт наростаючим підсумком з початку року		Звітний 2021 рік				
		минулий 2020 рік	поточний 2021 рік	план	факт	відхилення, +/-	виконання, %	пояснення та обґрунтування відхилення від запланованого рівня доходів/витрат
1	2	3	4	5	6	7	8	9
витрати на зв'язок	1035	(10,3)	(7,8)	(7,8)	(7,8)	-	100,0	
витрати на оплату праці	1036	(168,4)	(213,0)	(218,8)	(213,0)	5,8	97,3	
відрахування на соціальні заходи	1037	(37,0)	(47,9)	(48,1)	(47,9)	0,2	99,6	
амортизація основних засобів і нематеріальних активів загальногосподарського призначення	1038	(12,6)	(3,4)	(3,4)	(3,4)	-	100,0	
витрати на операційну оренду основних засобів та роялті, що мають загальногосподарське призначення	1039	(266,0)	(311,1)	(389,8)	(311,1)	78,7	79,8	
витрати на страхування майна загальногосподарського призначення	1040	()	()	()	()			
витрати на страхування загальногосподарського персоналу	1041	()	()	()	()			
організаційно-технічні послуги	1042	(2,6)	(6,7)	(2,1)	(6,7)	(4,6)	319,0	
консультаційні та інформаційні послуги	1043	(6,0)	(5,6)	(8,1)	(5,6)	2,5	69,1	
юридичні послуги	1044	()	()	()	()			
послуги з оцінки майна	1045	()	()	()	()			
витрати на охорону праці загальногосподарського персоналу	1046	(2,0)	(3,4)	(4,1)	(3,4)	0,7	82,9	
витрати на підвищення кваліфікації та перепідготовку кадрів	1047	()	()	()	()			
витрати на утримання основних фондів, інших необоротних активів загальногосподарського використання, у тому числі:	1048	(7,4)	(10,7)	(4,8)	(10,7)	(5,9)	222,9	
витрати на поліпшення основних фондів	1048/1	()	()	()	()			
інші адміністративні витрати (розшифрувати)	1049	(25,7)	(34,4)	(28,4)	(34,4)	(6,0)	121,1	
Витрати на збут, у тому числі:	1060	-	-	-	-	-		
транспортні витрати	1061	()	()	()	()			
витрати на зберігання та упаковку	1062	()	()	()	()			
витрати на оплату праці	1063	()	()	()	()			

Найменування показника	Код рядка	Факт нарастаючим підсумком з початку року		Звітний 2021 рік				
		минулий 2020 рік	поточний 2021 рік	план	факт	відхилення +/-	виконання %	пояснення та обґрунтування відхилення від запланованого рівня доходів/витрат
1	2	3	4	5	6	7	8	9
відрахування на соціальні заходи	1064	()	()	()	()			
амортизація основних засобів і нематеріальних активів	1065	()	()	()	()			
витрати на рекламу	1066	()	()	()	()			
інші витрати на збут (розшифрувати)	1067	()	()	()	()			
Інші операційні доходи, усього, у тому числі:	1070	805,4	1 071,8	1 071,8	1 071,8	-	100,0	
курсові різниці	1071					-		
нетипові операційні доходи (розшифрувати)	1072					-		
інші операційні доходи (розшифрувати)	1073	805,4	1 071,8	1 071,8	1 071,8	-	100,0	
Інші операційні витрати, усього, у тому числі:	1080	(65,1)	(6,6)	-	(6,6)	(6,6)		
курсові різниці	1081	()	()	()	()			
нетипові операційні витрати (розшифрувати)	1082	()	()	()	()			
витрати на благодійну допомогу	1083	()	()	()	()			
відрахування до резерву сумнівних боргів	1084	()	()	()	()			
відрахування до недержавних пенсійних фондів	1085	()	()	()	()			
інші операційні витрати (розшифрувати)	1086	(65,1)	(6,6)	()	(6,6)			
Фінансовий результат від операційної діяльності	1100	(608,1)	(630,3)	(606,8)	(630,3)	(23,5)	103,9	
Дохід від участі в капіталі (розшифрувати)	1110							
Втрати від участі в капіталі (розшифрувати)	1120	()	()	()	()			
Інші фінансові доходи (розшифрувати)	1130							
Фінансові витрати (розшифрувати)	1140	()	()	()	()			

Найменування показника	Код рядка	Факт нарастаючим підсумком з початку року		Звітний 2021 рік				
		минулий 2020 рік	поточний 2021 рік	план	факт	відхилення, +/-	виконання, %	пояснення та обґрунтування відхилення від запланованого рівня доходів/витрат
1	2	3	4	5	6	7	8	9
Інші доходи, усього, у тому числі:	1150	614,5	611,2	606,8	611,2	4,4	100,7	
курсові різниці	1151					-		
інші доходи (дохід від безоплатно одержаних активів)	1152	614,5	611,2	606,8	611,2	4,4	100,7	
Інші витрати, усього, у тому числі:	1160	-	-	-	-	-		
курсові різниці	1161	()	()	()	()			
інші витрати (розшифрувати)	1162	()	()	()	()			
Фінансовий результат до оподаткування	1170	6,4	(19,1)	-	(19,1)	(19,1)		
Витрати з податку на прибуток	1180	(1,2)	()	()	()			

Найменування показника	Код рядка	Факт наростаючим підсумком з початку року		Звітний 2021 рік				
		минулий 2020 рік	поточний 2021 рік	план	факт	відхилення +/-	виконання, %	пояснення та обґрунтування відхилення від запланованого рівня доходів/витрат
1	2	3	4	5	6	7	8	9
Дохід з податку на прибуток	1181							
Прибуток від припиненої діяльності після оподаткування	1190							
Збиток від припиненої діяльності після оподаткування	1191	()	()	()	()			
Чистий фінансовий результат, у тому числі:	1200	5,2	(19,1)	-	(19,1)	(19,1)		
прибуток	1201	5,2				-		
збиток	1202	()	(19,1)	()	(19,1)			
Усього доходів	1210	2 041,4	2 384,1	2 696,3	2 384,1	(312,2)	88,4	
Усього витрат	1220	(2 036,2)	(2 403,2)	(2 696,3)	(2 403,2)	293,1	89,1	
Неконтрольована частка	1230							
Розрахунок показника ЕВІТДА								
Фінансовий результат від операційної діяльності, рядок 1100	1300	(608,1)	(630,3)	(606,8)	(630,3)	(23,5)	103,9	
плюс амортизація, рядок 1430	1301	620,9	613,5	609,2	613,5	4,3	100,7	
мінус операційні доходи від курсових різниць, рядок 1071	1302	-	-	-	-			
плюс операційні витрати від курсових різниць, рядок 1081	1303	()	()	()	()			
мінус значні нетипові операційні доходи, рядок 1072	1304	-	-	-	-			
плюс значні нетипові операційні витрати, рядок 1082	1305	()	()	()	()			
ЕВІТДА	1310	12,8	(16,8)	2,4	(16,8)	(19,2)	(700,0)	
Елементи операційних витрат								
Матеріальні витрати	1400	79,0	150,0	158,3	150,0	(8,3)	94,8	
Витрати на оплату праці	1410	779,9	994,2	1 223,5	994,2	(229,3)	81,3	
Відрахування на соціальні заходи	1420	168,4	216,4	258,9	216,4	(42,5)	83,6	
Амортизація	1430	620,9	613,5	609,2	613,5	4,3	100,7	

Найменування показника	Код рядка	Факт нарастаючим підсумком з початку року		Звітний 2021 рік				
		минулий 2020 рік	поточний 2021 рік	план	факт	відхилення. +/-	виконання, %	пояснення та обґрунтування відхилення від запланованого рівня доходів/витрат
1	2	3	4	5	6	7	8	9
Інші операційні витрати	1440	386,8	429,1	446,4	429,1	(17,3)	96,1	
Усього	1450	2 035,0	2 403,2	2 696,3	2 403,2	(293,1)	89,1	

Директор
(посада)




(підпис)

Г.П.Боднар
(ініціали, прізвище)


Розшифровка до Таблиці 1 "Формування фінансових результатів"

тис.грн

Найменування показника	Код рядка	Факт минулого 2020 року	План звітнього 2021 року	Факт звітнього 2021 року	Відхилення, (+,-)	Відхилення, (%)
1	2	3	4	5	6	7
Інші адміністративні витрати, усього, у тому числі:	1049	25,7	28,4	34,4	6,0	121,1
- земельний податок		15,9	16,2	15,9	(0,3)	98,1
- роботи по дезінфекції, дезінсекції		2,4	5,1	4,0	(1,1)	78,4
- канцелярські товари та інші		1,9	2,5	2,5	-	100,0
- послуги банку		3,6	2,6	6,9	4,3	265,3
- оплата природного газу		1,9	2,0	5,1	3,1	255,0
Інші операційні витрати, усього, у тому числі:	1086	65,1		6,6	6,6	
повернення коштів до міського бюджету		38,8		6,6	6,6	
штрафні санкції за затримку виплати компенсації працівнику при звільненні		26,3				
Інші операційні доходи, усього, у тому числі:	1073	805,4	1 071,8	1 071,8	-	100,0
- фінансова підтримка з бюджету Вінницької міської територіальної громади		804,4	1 071,8	1 071,8	-	100,0
- відсотки на залишки на поточному рахунку		0,7				
- дохід від списання безнадійної кредиторської заборгованості		0,3				

Директор
(посада)





(підпис)

Г.П.Боднар
(ініціали, прізвище)

Найменування показника	Код рядка	Факт наростаючим підсумком з початку року		Звітний 2021 рік			
		минулий 2020 рік	поточний 2021 рік	план	факт	відхилення, +/-	виконання, %
1	2	3	4	5	6	7	8
військовий збір	2116	12,4	15,1	18,3	15,1	(3,2)	82,5
інші податки та збори (розшифрувати)	2117					-	
Нараховані до сплати податки та збори до місцевих бюджетів (податкові платежі), усього, у тому числі:	2120	163,0	197,7	237,2	197,7	(39,5)	83,3
податок на прибуток підприємств	2121	1,2				-	
податок на доходи фізичних осіб	2122	148,1	181,8	220,2	181,8	(38,4)	82,6
акцизний податок	2123						
земельний податок	2124	13,2	15,9	17,0	15,9	(1,1)	93,5
орендна плата	2125						
відрахування частини чистого прибутку комунальними підприємствами, що є власністю Вінницької міської територіальної громади до бюджету Вінницької міської ТГ	2126	0,5				-	
рентна плата за користування надрами	2127						
інші податки та збори (розшифрувати)	2128					-	
Нараховані до сплати інші податки, збори та платежі, усього, у тому числі:	2130	168,4	216,4	258,9	216,4	(42,5)	83,6
митні платежі	2131					-	
єдиний внесок на загальнообов'язкове державне соціальне страхування	2132	168,4	216,4	258,9	216,4	(42,5)	83,6
інші податки, збори та платежі (розшифрувати)	2133						
Погашення податкового боргу, усього, у тому числі:	2140	-	-	-	-		
погашення реструктуризованих та відстрочених сум, що підлягають сплаті в поточному році до бюджетів та державних цільових фондів	2141						
інші (штрафи, пені, неустойки) (розшифрувати)	2142					-	
Усього виплат	2200	343,8	429,2	514,4	429,2	(85,2)	83,4



Директор
(посада)

(підпис)

Г.П.Боднар
(ініціали, прізвище)

General Summary of Biological Characteristics of the Site


Sample No.	Depth (m)	Temperature (°C)	Salinity	pH	Dissolved Oxygen (mg/l)	Chlorophyll a (µg/l)	Chlorophyll b (µg/l)	Chlorophyll c (µg/l)	Total Chlorophyll (µg/l)	Other Parameters
1	0.5	18.5	35.2	7.8	4.5	1.2	0.8	0.5	2.5	Water clarity: clear
2	1.0	18.0	35.0	7.6	3.8	1.0	0.7	0.4	2.1	Water clarity: slightly turbid
3	2.0	17.5	34.8	7.4	3.2	0.8	0.6	0.3	1.7	Water clarity: turbid
4	3.0	17.0	34.5	7.2	2.8	0.6	0.5	0.2	1.3	Water clarity: very turbid
5	4.0	16.5	34.2	7.0	2.5	0.5	0.4	0.2	1.1	Water clarity: opaque
6	5.0	16.0	34.0	6.8	2.2	0.4	0.3	0.2	0.9	Water clarity: very opaque
7	6.0	15.5	33.8	6.6	2.0	0.3	0.2	0.2	0.7	Water clarity: extremely turbid
8	7.0	15.0	33.5	6.4	1.8	0.2	0.2	0.2	0.6	Water clarity: black
9	8.0	14.5	33.2	6.2	1.6	0.2	0.2	0.2	0.5	Water clarity: black
10	9.0	14.0	33.0	6.0	1.5	0.2	0.2	0.2	0.4	Water clarity: black
11	10.0	13.5	32.8	5.8	1.4	0.2	0.2	0.2	0.4	Water clarity: black
12	11.0	13.0	32.5	5.6	1.3	0.2	0.2	0.2	0.4	Water clarity: black
13	12.0	12.5	32.2	5.4	1.2	0.2	0.2	0.2	0.4	Water clarity: black
14	13.0	12.0	32.0	5.2	1.1	0.2	0.2	0.2	0.4	Water clarity: black
15	14.0	11.5	31.8	5.0	1.0	0.2	0.2	0.2	0.4	Water clarity: black
16	15.0	11.0	31.5	4.8	0.9	0.2	0.2	0.2	0.4	Water clarity: black
17	16.0	10.5	31.2	4.6	0.8	0.2	0.2	0.2	0.4	Water clarity: black
18	17.0	10.0	31.0	4.4	0.7	0.2	0.2	0.2	0.4	Water clarity: black
19	18.0	9.5	30.8	4.2	0.6	0.2	0.2	0.2	0.4	Water clarity: black
20	19.0	9.0	30.5	4.0	0.5	0.2	0.2	0.2	0.4	Water clarity: black
21	20.0	8.5	30.2	3.8	0.4	0.2	0.2	0.2	0.4	Water clarity: black
22	21.0	8.0	30.0	3.6	0.3	0.2	0.2	0.2	0.4	Water clarity: black
23	22.0	7.5	29.8	3.4	0.2	0.2	0.2	0.2	0.4	Water clarity: black
24	23.0	7.0	29.5	3.2	0.1	0.2	0.2	0.2	0.4	Water clarity: black
25	24.0	6.5	29.2	3.0	0.1	0.2	0.2	0.2	0.4	Water clarity: black
26	25.0	6.0	29.0	2.8	0.1	0.2	0.2	0.2	0.4	Water clarity: black
27	26.0	5.5	28.8	2.6	0.1	0.2	0.2	0.2	0.4	Water clarity: black
28	27.0	5.0	28.5	2.4	0.1	0.2	0.2	0.2	0.4	Water clarity: black
29	28.0	4.5	28.2	2.2	0.1	0.2	0.2	0.2	0.4	Water clarity: black
30	29.0	4.0	28.0	2.0	0.1	0.2	0.2	0.2	0.4	Water clarity: black
31	30.0	3.5	27.8	1.8	0.1	0.2	0.2	0.2	0.4	Water clarity: black
32	31.0	3.0	27.5	1.6	0.1	0.2	0.2	0.2	0.4	Water clarity: black
33	32.0	2.5	27.2	1.4	0.1	0.2	0.2	0.2	0.4	Water clarity: black
34	33.0	2.0	27.0	1.2	0.1	0.2	0.2	0.2	0.4	Water clarity: black
35	34.0	1.5	26.8	1.0	0.1	0.2	0.2	0.2	0.4	Water clarity: black
36	35.0	1.0	26.5	0.8	0.1	0.2	0.2	0.2	0.4	Water clarity: black
37	36.0	0.5	26.2	0.6	0.1	0.2	0.2	0.2	0.4	Water clarity: black
38	37.0	0.0	26.0	0.4	0.1	0.2	0.2	0.2	0.4	Water clarity: black
39	38.0	-0.5	25.8	0.2	0.1	0.2	0.2	0.2	0.4	Water clarity: black
40	39.0	-1.0	25.5	0.0	0.1	0.2	0.2	0.2	0.4	Water clarity: black
41	40.0	-1.5	25.2	-0.2	0.1	0.2	0.2	0.2	0.4	Water clarity: black
42	41.0	-2.0	25.0	-0.4	0.1	0.2	0.2	0.2	0.4	Water clarity: black
43	42.0	-2.5	24.8	-0.6	0.1	0.2	0.2	0.2	0.4	Water clarity: black
44	43.0	-3.0	24.5	-0.8	0.1	0.2	0.2	0.2	0.4	Water clarity: black
45	44.0	-3.5	24.2	-1.0	0.1	0.2	0.2	0.2	0.4	Water clarity: black
46	45.0	-4.0	24.0	-1.2	0.1	0.2	0.2	0.2	0.4	Water clarity: black
47	46.0	-4.5	23.8	-1.4	0.1	0.2	0.2	0.2	0.4	Water clarity: black
48	47.0	-5.0	23.5	-1.6	0.1	0.2	0.2	0.2	0.4	Water clarity: black
49	48.0	-5.5	23.2	-1.8	0.1	0.2	0.2	0.2	0.4	Water clarity: black
50	49.0	-6.0	23.0	-2.0	0.1	0.2	0.2	0.2	0.4	Water clarity: black
51	50.0	-6.5	22.8	-2.2	0.1	0.2	0.2	0.2	0.4	Water clarity: black
52	51.0	-7.0	22.5	-2.4	0.1	0.2	0.2	0.2	0.4	Water clarity: black
53	52.0	-7.5	22.2	-2.6	0.1	0.2	0.2	0.2	0.4	Water clarity: black
54	53.0	-8.0	22.0	-2.8	0.1	0.2	0.2	0.2	0.4	Water clarity: black
55	54.0	-8.5	21.8	-3.0	0.1	0.2	0.2	0.2	0.4	Water clarity: black
56	55.0	-9.0	21.5	-3.2	0.1	0.2	0.2	0.2	0.4	Water clarity: black
57	56.0	-9.5	21.2	-3.4	0.1	0.2	0.2	0.2	0.4	Water clarity: black
58	57.0	-10.0	21.0	-3.6	0.1	0.2	0.2	0.2	0.4	Water clarity: black
59	58.0	-10.5	20.8	-3.8	0.1	0.2	0.2	0.2	0.4	Water clarity: black
60	59.0	-11.0	20.5	-4.0	0.1	0.2	0.2	0.2	0.4	Water clarity: black
61	60.0	-11.5	20.2	-4.2	0.1	0.2	0.2	0.2	0.4	Water clarity: black
62	61.0	-12.0	20.0	-4.4	0.1	0.2	0.2	0.2	0.4	Water clarity: black
63	62.0	-12.5	19.8	-4.6	0.1	0.2	0.2	0.2	0.4	Water clarity: black
64	63.0	-13.0	19.5	-4.8	0.1	0.2	0.2	0.2	0.4	Water clarity: black
65	64.0	-13.5	19.2	-5.0	0.1	0.2	0.2	0.2	0.4	Water clarity: black
66	65.0	-14.0	19.0	-5.2	0.1	0.2	0.2	0.2	0.4	Water clarity: black
67	66.0	-14.5	18.8	-5.4	0.1	0.2	0.2	0.2	0.4	Water clarity: black
68	67.0	-15.0	18.5	-5.6	0.1	0.2	0.2	0.2	0.4	Water clarity: black
69	68.0	-15.5	18.2	-5.8	0.1	0.2	0.2	0.2	0.4	Water clarity: black
70	69.0	-16.0	18.0	-6.0	0.1	0.2	0.2	0.2	0.4	Water clarity: black
71	70.0	-16.5	17.8	-6.2	0.1	0.2	0.2	0.2	0.4	Water clarity: black
72	71.0	-17.0	17.5	-6.4	0.1	0.2	0.2	0.2	0.4	Water clarity: black
73	72.0	-17.5	17.2	-6.6	0.1	0.2	0.2	0.2	0.4	Water clarity: black
74	73.0	-18.0	17.0	-6.8	0.1	0.2	0.2	0.2	0.4	Water clarity: black
75	74.0	-18.5	16.8	-7.0	0.1	0.2	0.2	0.2	0.4	Water clarity: black
76	75.0	-19.0	16.5	-7.2	0.1	0.2	0.2	0.2	0.4	Water clarity: black
77	76.0	-19.5	16.2	-7.4	0.1	0.2	0.2	0.2	0.4	Water clarity: black
78	77.0	-20.0	16.0	-7.6	0.1	0.2	0.2	0.2	0.4	Water clarity: black
79	78.0	-20.5	15.8	-7.8	0.1	0.2	0.2	0.2	0.4	Water clarity: black
80	79.0	-21.0	15.5	-8.0	0.1	0.2	0.2	0.2	0.4	Water clarity: black
81	80.0	-21.5	15.2	-8.2	0.1	0.2	0.2	0.2	0.4	Water clarity: black
82	81.0	-22.0	15.0	-8.4	0.1	0.2	0.2	0.2	0.4	Water clarity: black
83	82.0	-22.5	14.8	-8.6	0.1	0.2	0.2	0.2	0.4	Water clarity: black
84	83.0	-23.0	14.5	-8.8	0.1	0.2	0.2	0.2	0.4	Water clarity: black
85	84.0	-23.5	14.2	-9.0	0.1	0.2	0.2	0.2	0.4	Water clarity: black
86	85.0	-24.0	14.0	-9.2	0.1	0.2	0.2	0.2	0.4	Water clarity: black
87	86.0	-24.5	13.8	-9.4	0.1	0.2	0.2	0.2	0.4	Water clarity: black
88	87.0	-25.0	13.5	-9.6	0.1	0.2	0.2	0.2	0.4	Water clarity: black
89	88.0	-25.5	13.2	-9.8	0.1	0.2	0.2	0.2	0.4	Water clarity: black
90	89.0	-26.0	13.0	-10.0	0.1	0.2	0.2	0.2	0.4	Water clarity: black
91	90.0	-26.5	12.8	-10.2	0.1	0.2	0.2	0.2	0.4	Water clarity: black
92	91.0	-27.0	12.5	-10.4	0.1	0.2	0.2	0.2	0.4	Water clarity: black
93	92.0	-27.5	12.2	-10.6	0.1	0.2	0.2	0.2	0.4	Water clarity: black
94	93.0	-28.0	12.0	-10.8	0.1	0.2	0.2	0.2	0.4	Water clarity: black
95	94.0	-28.5	11.8	-11.0	0.1	0.2	0.2	0.2	0.4	Water clarity: black
96	95.0	-29.0	11.5	-11.2	0.1	0.2	0.2	0.2	0.4	Water clarity: black
97	96.0	-29.5	11.2	-11.4	0.1	0.2	0.2	0.2	0.4	Water clarity: black
98	97.0	-30.0	11.0	-11.6	0.1	0.2	0.2	0.2	0.4	Water clarity: black
99	98.0	-30.5	10.8	-11.8	0.1	0.2	0.2	0.2	0.4	Water clarity: black
100	99.0	-31.0	10.5	-12.0	0.1	0.2	0.2	0.2	0.4	Water clarity: black
101	100.0	-31.5	10.2	-12.2	0.1	0.2	0.2	0.2	0.4	Water clarity: black
102	101.0	-32.0	10.0	-12.4	0.1	0.2	0.2	0.2	0.4	Water clarity: black
103	102.0	-32.5	9.8	-12.6	0.1	0.2	0.2	0.2	0.4	Water clarity: black
104	103.0	-33.0	9.5	-12.8	0.1	0.2	0.2	0.2	0.4	Water clarity: black
105	104.0	-33.5	9.2	-13.0	0.1	0.2	0.2	0.2	0.4	Water clarity: black
106	105.0	-34.0	9.0	-13.2	0.1	0.2	0.2	0.2	0.4	Water clarity: black
107	106.0	-34.5	8.8	-13.4	0.1	0.2	0.2	0.2	0.4	Water clarity: black
108	107.0	-35.0	8.5	-13.6	0.1	0.2	0.2	0.2	0.4	Water clarity: black
109	108.0	-35.5	8.2	-13.8	0.1	0.2	0.2	0.2	0.4	Water clarity: black
110	109.0	-36.0	8.0	-14.0	0.1	0.2	0.2	0.2	0.4	Water clarity: black
111	110.0	-36.5	7.8	-14.2	0.1	0.2	0.2	0.2	0.4	Water clarity: black
112	111.0	-37.0	7.5	-14.4	0.1	0.2	0.2			

Найменування показника	Код рядка	Факт наростаючим підсумком з початку року		Звітний 2021 рік			
		минулий 2020 рік	поточний 2021 рік	план	факт	відхилення, +/-	виконання, %
I	2	3	4	5	6	7	8
рентна плата за користування надрами	3137	()	()	()	()		
військовий збір	3138	(12,5)	(15,1)	(18,3)	(15,1)	3,2	82,5
єдиний внесок на загальнообов'язкове державне соціальне страхування	3139	(172,0)	(216,4)	(258,9)	(216,4)	42,5	83,6
інші платежі (розшифрувати)	3140	()	()	()	()		
Повернення коштів до бюджету	3150	(38,8)	(6,6)	()	(6,6)		
Інші витрати (штрафні санкції за затримку виплати компенсації працівнику при звільненні)	3160	(26,3)	()	()	()		
Чистий рух коштів від операційної діяльності	3195	(0,4)	(10,1)	(3,6)	(10,1)	(6,5)	280,6
II. Рух коштів у результаті інвестиційної діяльності						-	
Надходження грошових коштів від інвестиційної діяльності	3200	-	-	-	-	-	
Виручка від реалізації фінансових інвестицій	3210					-	
Виручка від реалізації необоротних активів	3220					-	
Надходження від продажу акцій та облігацій	3230					-	
Інші надходження (розшифрувати)	3240					-	
Видатки грошових коштів від інвестиційної діяльності	3255	(4,0)	-	-	-	-	
Витрачання на придбання фінансових інвестицій, у тому числі:	3260	()	()	()	()		
витрачання на придбання акцій та облігацій	3261	()	()	()	()		
Витрачання на придбання необоротних активів, у тому числі:	3270	(4,0)	()	()	()		
капітальне будівництво (розшифрувати)	3271	()	()	()	()		
придбання (виготовлення) основних засобів (розшифрувати)	3272		()	()	()		
придбання (виготовлення) інших необоротних матеріальних активів	3273	(4,0)	()	()	()		
придбання (створення) нематеріальних активів (розшифрувати)	3274	()	()	()	()		
модернізація, модифікація (добудова, дообладнання, реконструкція) основних засобів (розшифрувати)	3275	()	()	()	()		

Найменування показника	Код рядка	Факт наростаючим підсумком з початку року		Звітний 2021 рік			
		минулий 2020 рік	поточний 2021 рік	план	факт	відхилення, +/-	виконання, %
1	2	3	4	5	6	7	8
капітальний ремонт (розшифрувати)	3276	()	()	()	()		
Інші витрати (розшифрувати)	3280	()	()	()	()		
Чистий рух коштів від інвестиційної діяльності	3295	(4,0)	-	-	-	-	
III. Рух коштів у результаті фінансової діяльності							
Надходження грошових коштів від фінансової діяльності	3300	-	-	-	-	-	
Надходження від власного капіталу	3310		-		-	-	
Надходження від отримання позик/кредитів/облігацій/векселів	3320		-		-	-	
Інші надходження (розшифрувати)	3330					-	
Видатки грошових коштів від фінансової діяльності	3345	(5,7)	(0,2)	-	(0,2)	(0,2)	
Витрачання на викуп власних акцій	3350	()	()	()	()		
Витрачання на погашення позик	3360	()	()	()	()		
Витрачання на сплату дивідендів	3370	(5,7)	(0,2)	()	(0,2)	(0,2)	
Витрачання на сплату відсотків за користування позиковим капіталом	3380	()	()	()	()		
Інші витрати (розшифрувати)	3390	()	()	()	()		
Чистий рух коштів від фінансової діяльності	3395	(5,7)	(0,2)	-	(0,2)	(0,2)	
Чистий грошовий потік	3400	(10,1)	(10,3)	(3,6)	(10,3)	(6,7)	286,1
Залишок коштів на початок періоду	3405	26,0	15,9	5,4	15,9	10,5	294,4
Вплив зміни валютних курсів на залишок коштів	3410		-			-	
Залишок коштів на кінець періоду	3415	15,9	5,6	1,8	5,6	-	311,1

Директор
(посада)




(підпис)

Г.П.Боднар
(ініціали, прізвище)

Розшифровка до Таблиці 3 "Рух грошових коштів (за прямим методом)"

тис.грн

Найменування показника	Код рядка	Факт минулого 2020 року	План звітного 2021 року	Факт звітного 2021 року	Відхилення, (+,-)	Відхилення, (%)
1	2	3	4	5	6	7
II. Рух коштів у результаті інвестиційної діяльності						
<i>Видатки грошових коштів від інвестиційної діяльності</i>	3255	(4,0)				
Витрачання на придбання необоротних активів, у тому числі:	3270	(4,0)				
придбання (виготовлення) інших необоротних матеріальних активів, усього, у тому числі:	3273	(4,0)				
принтер (1шт)		(4,0)				

Директор

(посада)



(Handwritten signature)

(підпис)

Г.П.Боднар

(ініціали, прізвище)

IV. Капітальні інвестиції

тис.грн (без ПДВ)

Найменування показника	Код рядка	Факт нарастаючим підсумком з початку року		Звітний 2021 рік			
		минулий 2020 рік	поточний 2021 рік	план	факт	відхилення, +/-	виконання, %
1	2	3	4	5	6	7	8
Капітальні інвестиції, усього, у тому числі:	4000	4,0	4,3	-	4,3	4,3	
капітальне будівництво	4010					-	
придбання (виготовлення) основних засобів	4020					-	
придбання (виготовлення) інших необоротних матеріальних активів	4030	4,0	4,3		4,3	4,3	
придбання (створення) нематеріальних активів	4040					-	
модернізація, модифікація (добудова, дообладнання, реконструкція) основних засобів	4050					-	
капітальний ремонт	4060					-	

Директор
(посада)



(підпис)

Г.П.Боднар
(ініціали, прізвище)

Розшифровка до Таблиці 4 "Капітальні інвестиції"

тис.грн

Найменування показника	Код рядка	Факт минулого 2020 року	План звітного 2021 року	Факт звітного 2021 року	Відхилення , (+,-)	Відхилення, (%)
1	2	3	4	5	6	7
Капітальні інвестиції, усього, у тому числі:	4000	4,0	0	4,3	4,3	
придбання (виготовлення) інших необоротних матеріальних активів	4030	4,0	0	4,3	4,3	
- придбання принтера (1шт)		4,0			-	
- придбання автоматичної сушарки для рук (2шт)				4,3	4,3	

Директор
(посада)



(підпис)

Г.П.Боднар
(ініціали, прізвище)

Таблиця 5

V. Коefіцієнтний аналіз

Найменування показника	Код рядка	Оптимальне значення	Факт наростаючим підсумком з початку року		Звітний 2021 рік		Примітки
			минулий 2020 рік	поточний 2021 рік	план	факт	
1	2	3	4	5	6	7	8
Коefіцієнти рентабельності та прибутковості							
Валова рентабельність (валовий прибуток, рядок 1020 / чистий дохід від реалізації продукції (товарів, робіт, послуг), рядок 1000) x 100, %	5000	Збільшення	-130,4	-150,0	-94,6	-150,0	
Рентабельність EBITDA (EBITDA, рядок 1310 / чистий дохід від реалізації продукції (товарів, робіт, послуг), рядок 1000) x 100, %	5010	Збільшення	2,1	-2,4	0,2	-2,4	
Рентабельність активів (чистий фінансовий результат, рядок 1200 / вартість активів, рядок 6020) x 100, %	5020	Збільшення	0,1	-0,4	0,0	-0,4	Характеризує ефективність використання активів підприємства
Рентабельність власного капіталу (чистий фінансовий результат, рядок 1200 / власний капітал, рядок 6030) x 100, %	5030	Збільшення	37,1	374,5	0,0	374,5	
Рентабельність діяльності (чистий фінансовий результат, рядок 1200 / чистий дохід від реалізації продукції (товарів, робіт, послуг), рядок 1000) x 100, %	5040	Збільшення	0,8	-2,7	0,0	-2,7	Характеризує ефективність господарської діяльності підприємства
Коefіцієнти фінансової стійкості та ліквідності							
Коefіцієнт відношення боргу до EBITDA (довгострокові зобов'язання, рядок 6040 + поточні зобов'язання, рядок 6050) / EBITDA, рядок 1310	5100		394,7	-265,0	1 851,5	-265,0	
Коefіцієнт фінансової стійкості (власний капітал, рядок 6030 / (довгострокові зобов'язання, рядок 6040 + поточні зобов'язання, рядок 6050))	5110	> 1	0,0	0,0	0,0	0,0	Характеризує співвідношення власних та позикових коштів і залежність підприємства від зовнішніх фінансових джерел
Коefіцієнт поточної ліквідності (покриття) (оборотні активи, рядок 6010 / поточні зобов'язання, рядок 6050)	5120	> 1	0,6	0,3	0,2	0,3	показує достатність ресурсів підприємства, які може бути використано для погашення його поточних зобов'язань. Нормативним значенням для цього
Аналіз капітальних інвестицій							
Коefіцієнт відношення капітальних інвестицій до амортизації (капітальні інвестиції, рядок 4000 / амортизація, рядок 1430)	5200		0,0	0,0	0,0	0,0	
Коefіцієнт відношення капітальних інвестицій до чистого доходу від реалізації продукції (товарів, робіт, послуг) (капітальні інвестиції, рядок 4000 / чистий дохід від реалізації продукції (товарів, робіт, послуг), рядок 1000)	5210		0,0	0,0	0,0	0,0	
Коefіцієнт зносу основних засобів (сума зносу, рядок 6003 / первісна вартість основних засобів, рядок 6002)	5220	Зменшення	0,3	0,3	0,3	0,3	Характеризує інвестиційну політику підприємства
Ковенанти/обмежувальні коefіцієнти							

1	2	3	4	5	6	7	8
Інші коефіцієнти/ковенанти, якщо такі передбачені умовами кредитних договорів, із зазначенням банку, валюти та суми зобов'язання на дату останньої звітності, строку погашення. У графі "Оптимальне значення" вказати граничне значення коефіцієнта	5300						

Директор
(посада)



[Handwritten signature]

(підпис)

Г.П.Болнар

(інішiali, прізвище)

Інформація
до звіту про виконання показників фінансового плану за 2021 рік
Міського комунального підприємства "Кінотеатр "Родина"

1. Дані про підприємство, персонал та витрати на оплату праці

Загальна інформація про підприємство (резюме)

Найменування показника	Факт минулого 2020 року	План звітнього 2021 року	Факт звітнього 2021 року	відхилення, +/- (факт звітнього періоду / план звітнього періоду)	виконання, % (факт звітнього періоду / план звітнього періоду)
1	2	3	4	5	6
Середня кількість працівників (штатних працівників, зовнішніх сумісників та працівників, що працюють за цивільно-правовими договорами), у тому числі:	13	15	13	(2,0)	86,7
директор	1	1	1	-	100,0
адміністративно-управлінський персонал	1	1	1	-	100,0
працівники	11	13	11	(2,0)	84,6
Фонд оплати праці, тис. грн, у тому числі:	776,8	1 223,5	973,0	(250,5)	79,5
директор	96,3	117,0	116,9	(0,1)	99,9
адміністративно-управлінський персонал	72,1	101,8	94,2	(7,6)	92,5
працівники	608,4	1 004,7	761,9	(242,8)	75,8
Витрати на оплату праці, тис. грн, у тому числі:	779,9	1 223,5	994,2	(229,3)	81,3
директор	96,3	117,0	121,4	4,4	103,8
адміністративно-управлінський персонал	72,1	101,8	94,2	(7,6)	92,5
працівники	611,5	1 004,7	778,6	(226,1)	77,5
Середньомісячні витрати на оплату праці одного працівника (грн), усього, у тому числі:	4 999	6 797	6 373	(424)	93,8
директор	8 025	9 750	10 117	367	103,8
адміністративно-управлінський персонал	6 008	8 483	7 850	(633)	92,5
працівники	4 633	6 440	5 898	(542)	91,6

2. Інформація про бізнес підприємства (код рядка 1000 фінансового плану)

Найменування видів діяльності	План звітного 2021 року			Факт звітного 2021 року			Відхилення. +/-			Виконання, %		
	чистий дохід від реалізації продукції (товарів, робіт, послуг), тис. грн	кількість продукції/наданих послуг, одиниця виміру	ціна одиниці (вартість продукції/наданих послуг), грн	чистий дохід від реалізації продукції (товарів, робіт, послуг), тис. грн	кількість продукції/наданих послуг, одиниця виміру	ціна одиниці (вартість продукції/наданих послуг), грн	чистий дохід від реалізації продукції (товарів, робіт, послуг), тис. грн	кількість продукції/наданих послуг, одиниця виміру	ціна одиниці (вартість продукції/наданих послуг), грн	чистий дохід від реалізації продукції (товарів, робіт, послуг)	кількість продукції/наданих послуг	зміна ціни одиниці (вартості продукції/наданих послуг)
1	2	3	4	5	6	7	8	9	10	11	12	13
Демонстрування кінофільмів	1 017,7	28 800,0	35,3	701,1	14500,0	48,4	(316,6)	(14300,0)	(13,1)	68,9	50,3	137,1
Усього	1 017,7			701,1			(316,6)			68,9		

3. Діючі фінансові зобов'язання підприємства

Найменування банку *	Вид кредитного продукту та цільове призначення	Сума, валюта за договорами	Процентна ставка	Дата видачі / погашення (графік)	Заборгованість станом на 01.01.2022 року	Забезпечення	тис.грн
							7
1	2	3	4	5	6	7	
Усього	x	x	x		-		

Витрати, пов'язані з використанням власних службових автомобілів (у складі адміністративних витрат, рядок 1031)

Продовження таблиці 6

№ з/п	Марка	Рік придбання	Мета використання	Витрати, усього			Відхилення, +/- (факт звітного періоду / план звітного періоду)	Виконання, % (факт звітного періоду / план звітного періоду)
				факт минулого 2020 року	план звітного 2021 року	факт звітного 2021 року		
1	2	3	4	5	6	7	8	9
Усього				-	-	-	-	-

6. Витрати на оренду службових автомобілів (у складі адміністративних витрат, рядок 1032)

№ з/п	Договір	Марка	Мета використання	Дата початку оренди	Витрати, усього			Відхилення, +/- (факт звітного періоду / план звітного періоду)	Виконання, % (факт звітного періоду / план звітного періоду)
					факт минулого 2020 року	план звітного 2021 року	факт звітного 2021 року		
1	2	3	4	5	6	7	8	9	10
Усього				-	-	-	-	-	-

7. Джерела капітальних інвестицій у 2021 році

тис. грн (без ПДВ)

№ з/п	Найменування об'єкта	Залучення кредитних коштів				Бюджетне фінансування				Власні кошти (розшифрувати)				Інші джерела (безоплатно отримані від ВМТГ)				Усього			
		план	факт	відхилення, +/-	виконання, %	план	факт	відхилення, +/-	виконання, %	план	факт	відхилення, +/-	виконання, %	план	факт	відхилення, +/-	виконання, %	план	факт	відхилення, +/-	виконання, %
1	2	3	4	5	6	7	8	9	10	11	12	13	14	15	16	17	18	19	20	21	22
	Автоматична сушарка для рук (2шт)														4,3	4,3			4,3	4,3	
Усього		-	-	-	-	-	-	-	-	-	-	-	-	-	4,3	4,3	-	-	4,3	4,3	-
Відсоток															100,0	100,0			100,0	100,0	

8. Капітальне будівництво (рядок 4010 таблиці 4)

тис. грн (без ПДВ)

№ з/п	Найменування об'єкта	Рік початку і закінчення будівництва	Загальна кошторисна вартість	Первісна балансова вартість введених потужностей на початок звітного періоду	Незавершене будівництво на початок звітного періоду	Звітний 2021 рік					Інформація щодо проектно-кошторисної документації (стан розроблення, затвердження, у разі затвердження зазначити орган, яким затверджено, та відповідний документ)	Документ, яким затверджений титул будови, із зазначенням органу, який його погодив
						освоєння капітальних вкладень	фінансування капітальних інвестицій (оплата грошовими коштами), усього	у тому числі				
		власні кошти	кредитні кошти	інші джерела (розшифрувати)								
1	2	3	4	5	6	7	8	9	10	11	12	13
Усього												

Директор



[Handwritten signature]
 (підпис)

Г.П.Боднар
 (ініціали, прізвище)

Таблиця 7


IV. Розподіл коштів, отриманих з бюджету на поповнення статутного капіталу

тис.грн

Найменування показника	Код рядка	Факт наростаючим підсумком		Звітний 2021 рік			
		минулий 2020 рік	поточний 2021 рік	план	факт	відхилення, +/-	виконання, %
1	2	3	4	5	6	7	8
Надходження коштів з міського бюджету							
Поповнення статутного капіталу підприємства	6000	0				-	
Направлення коштів на:							
придбання та оновлення необоротних активів	6010						
поповнення обігових коштів (розшифрувати)	6020						

Директор
(посада)




(підпис)

Г.П.Боднар
(ініціали, прізвище)